

**Societatea pentru Servicii de Mentenanță a Rețelei Electrice de Transport "Smart"- SA**  
Filiala a CNTEE Transelectrica SA

București, B-dul. Gen. Gh. Magheru nr. 33, sector 1, Cod postal: RO-010325  
Nr. înmatriculare la Registrul Comerțului: J40/8613/2001, CUI: 14232728, CIF: RO14232728, CS55 036 300 lei

Adresa de corespondență:

Punct de lucru - București, Calea Floreasca nr. 246 C, Clădirea "Sky Tower", et.20, sector 1, Cod Postal: RO- 014476

Tel.: + 40 21 305.44.02; Fax: + 40 21 305.44.70; [www.smart-sa.ro](http://www.smart-sa.ro)

## CONSILIUL DE ADMINISTRAȚIE

### Raportul administratorilor privind exercițiul financiar 2015, elaborat pe baza informațiilor incluse în situațiile financiare auditate pentru anul încheiat la 31 decembrie 2015

„Smart” S.A. a fost înființată în anul 2001, prin HG. Nr. 710/19.07. 2001 - Hotărâre privind înființarea filialei Societatea Comercială pentru Servicii de Mentenanță a Rețelei Electrice de Transport S.C. „Smart” S.A. prin reorganizarea unor activități din cadrul Companiei Naționale de Transport al Energiei Electrice „Transelectrica” S.A.. Sediul social al societății este Bd. Magheru nr. 33, sector 1, București, România. Adresa de corespondență a societății este Calea Floreasca, nr.246C, clădirea „Sky Tower”, etaj 20, sector 1, București.

„Smart” S.A este organizată și funcționează în conformitate cu dispozițiile legale ale Actului Constitutiv al filialei Societatea pentru Servicii de Mentenanță a Rețelei Electrice de Transport „Smart” S.A., actualizat prin Decizia Președintelui Consiliului de Administrație din data de 22.12.2014, emisă în baza Deciziei nr. 19/22.12.2014 a Consiliului de Administrație data în baza hotărârii A.G.E.A. nr. 14/10.12.2014, fiind înregistrată la Registrul Comerțului sub nr. J40/8613/2001.

Principala activitate desfășurată de societate este efectuarea de revizii și reparații la echipamentele primare din rețelele electrice, remedierea incidentelor la instalații electrice, prestări de servicii în domeniul energetic, microproducție de echipamente electrice.

Complementar societatea poate desfășura și alte activități conexe pentru susținerea obiectului principal de activitate, în conformitate cu legislația în vigoare și cu statutul propriu, în condițiile funcționării în siguranță a Sistemului Energetic Național.

„Smart” S.A. are în componență, opt sedii secundare cu statut de sucursală, fără personalitate juridică. Acestea sunt următoarele:

Nr. Crt.	Sucursala	Municipiul	Adresa
1	Sucursala pentru servicii de mentenanță în rețele de transport Bacău	Bacău	Str. Oituz, nr. 41
2	Sucursala pentru servicii de mentenanță în rețele de transport București	București	Soș. Ștefan cel Mare nr. 1A, sectorul 1
3	Sucursala pentru servicii de mentenanță în rețele de transport Cluj	Cluj	Str. Taberei nr. 20
4	Sucursala pentru servicii de mentenanță în rețele de transport Constanța	Constanța	Str. Moldovei nr. 13
5	Sucursala pentru servicii de mentenanță în rețele de transport Craiova	Craiova	Str. Dimitrie Gerota, nr. 26
6	Sucursala pentru servicii de mentenanță în rețele de transport Pitești	Pitești	Str. Frații Golești nr. 25B
7	Sucursala pentru servicii de mentenanță în rețele de transport Sibiu	Sibiu	Str. Corneliu Coposu, nr. 3
8	Sucursala pentru servicii de mentenanță în rețele de transport Timișoara	Timișoara	Str. Piața Romanilor nr. 11

1

Director general

telefon: +40 021.305.44.01; fax: +40 21 305 44 70; email: [office@smart-sa.ro](mailto:office@smart-sa.ro)



Sucursalele organizează și conduc contabilitatea proprie până la nivelul balanței de verificare.

Capitalul social al societății „Smart” S.A. la 31 decembrie 2015 este de 55.036.300 lei, împărțit în 5.503.630 acțiuni nominative, fiecare acțiune având valoarea de 10 lei.

Structura acționariatului este următoarea:

- acțiunile de la nr. 1 la nr. 3.852.860, respectiv 70.005% din acțiuni sunt deținute de către acționarul majoritar C.N.T.E.E. Transelectrica S.A., cu sediul în București, B-dul Ghe. Magheru, nr. 33, Sector 1, înregistrată la Registrul Comerțului sub numărul J40/8060/2000, CUI 13328043,
- acțiunile de la nr. 3.852.861 la nr. 5.503.630, respectiv 29.994% din totalul acțiunilor fiind deținute de către Statul Român prin Ministerul Economiei, Comerțului și Relațiilor cu Mediul de Afaceri, cu sediul în București, Calea Victoriei nr. 152, Sector 1, CUI 24931499.

**Pe baza informațiilor incluse în situațiile financiare ale societății**, în anul 2015 Consiliul de Administrație al „Smart” S.A. a avut următoarea componență:

În perioada 01.01.2015-16.04.2015:

- Iacov Dumitru - Constantin-Președinte
- Pițu Lucian Gabriel - membru
- Bachide Eduard - membru
- Marinescu Anca –Gabriela - membru

În data de 16.04.2015, prin Hotărârea AGA nr. 5, s-au numit administratori în conformitate cu O.U.G. nr. 109/2011, iar până la data de 28.04.2015, componența Consiliului de administrație a fost următoarea:

- Iacov Constantin Dumitru - membru
- Pițu Lucian Gabriel - membru
- Bachide Eduard - membru
- Marinescu Anca –Gabriela - membru
- Adrian Corbu-membru

În data de 28.04.2015, dl. Adrian Corbu a renunțat la calitatea de membru al Consiliului de administrație.

Prin Hotărârea AGA nr. 8/26.05.2015, a fost numită membru al Consiliului de administrație dna. Irina Ioana Coca Constantinescu. La data de 30.06.2015, dna. Irina Ioana Coca Constantinescu a renunțat la calitatea de administrator, astfel că în perioada 26.05.2016 – 30.06.2015, componența Consiliului de administrație a fost următoarea:

- Iacov Constantin Dumitru - membru
- Pițu Lucian Gabriel - membru
- Bachide Eduard - membru
- Marinescu Anca –Gabriela - membru
- Irina Ioana Coca Constantinescu -membru

Începând cu data de 30.06.2015, până la data de 31.12.2015, Consiliul de administrație al societății a fost alcătuit din patru membri:

- Iacov Constantin Dumitru - membru
- Pițu Lucian Gabriel - membru
- Bachide Eduard – Președinte în perioada 07.07.2015 – 09.11.2015
- Marinescu Anca –Gabriela - membru

Consiliul de Administrație și-a desfășurat activitatea în 24 de ședințe, în care au fost emise 29 de decizii. În cadrul ședințelor Consiliului de Administrație au fost analizate și aprobate programe și rapoarte privind în principal:

- bugetul de venituri și cheltuieli;
- numire director general și directori generali adjuncți, în conformitate cu prevederile O.U.G. nr. 109/2011 privind guvernanța corporativă a întreprinderilor publice,
- programe de investiții, reparatii capitale, protecția muncii;
- proceduri de lucru;
- probleme patrimoniale etc.

„Smart” S.A. are organizat Serviciul Audit Intern, Compartimentul Control financiar de Gestiune și Compartimentul Management Integrat QMSSM.

Aceste servicii și compartimente au implementat controlul intern al societății. Controlul intern al societății are rolul de a verifica conformitatea cu legislația în vigoare, aplicarea deciziilor luate de conducerea societății, buna funcționare a activității interne societății, fiabilitatea informațiilor

financiare, eficacitatea operațiunilor societății, utilizarea eficientă a resurselor, prevenirea și controlul riscurilor de a nu se atinge obiectivele fixate. Controlul intern cuprinde o definiție clară a responsabilităților, resurselor și proceduri adecvate, modalități și sisteme de informare, instrumente și practici corespunzătoare, precum și difuzarea internă de informații pertinente fiabile, a căror cunoaștere permite fiecăruia să-și exercite responsabilitățile.

Societatea pentru Servicii de Mentenanță a Rețelei Electrice de Transport „Smart” S.A. are proiectat, documentat și implementat un Sistem Integrat de Management al calității, mediului, securității și sănătății în muncă în conformitate cu cerințele următoarelor standarde de referință:

- **ISO 9001:2008** „Sisteme de management al calității. Cerințe.” - pentru calitate;
- **ISO 14001:2004** „Sisteme de management de mediu. Specificații și ghid de utilizare” - pentru mediu;
- **OHSAS 18001:2007** „Sisteme de management al sănătății și securității ocupaționale” - pentru securitatea muncii .

Sistemul de Management Integrat calitate-mediu-securitate și sănătate în muncă este certificat de către **SRAC** și **IQNet** având **certIFICATELE nr. RO-1111 pentru ISO 9001:2008, RO-112 pentru ISO 14001:2004 și RO-139 pentru OHSAS 18001:2007**, valabile până la data de 22.12.2017 și recunoscute în peste 120 de țări. Prin sistemul integrat de management societatea garantează clienților săi că serviciile prestate sunt cel puțin conforme cu cerințele specificate.

De asemenea, „Smart” S.A. a obținut două autorizații, din partea **CNCAN**, pentru sistemul de management al calității în domeniul nuclear și anume: **Autorizația nr. 15-036, pentru activități de construcții-montaj**, valabilă până la data de 03.11.2017 și **Autorizația nr. 15-037, pentru furnizare de servicii destinate instalațiilor nucleare**, valabilă până la data de 03.11.2017, conform Ordinului președintelui CNCAN nr. 65, 66, 71, 72/2003.

„Smart” S.A. este **acceptată ca furnizor de servicii** de către **CNTEE TRANSELECTRICA SA** prin acceptul nr. 7165/29.02.2016.

„Smart” S.A. este **atestată de către Autoritatea Națională de Reglementare în domeniul Energiei** pentru următoarele tipuri de lucrări:

- **A** – încercări de echipamente și instalații electrice;
- **B** – proiectare și executare de instalații electrice interioare pentru construcții civile și industriale, bransamente aeriene și subterane, la tensiunea nominală de 0,4 kV;
- **C1B** – proiectare de linii electrice aeriene sau subterane cu tensiuni nominale de 0,4 kV – 110 kV și posturi de transformare cu tensiunea nominală superioară de cel mult 20 kV;
- **C2B** – executare de linii electrice aeriene sau subterane cu tensiuni nominale de 0,4 kV– 110 kV și posturi de transformare cu tensiunea nominală superioară de cel mult 20 kV;
- **D1** – proiectare de linii electrice aeriene cu tensiuni nominale de 110 kV– 400 kV, linii electrice subterane cu tensiuni nominale de 110 kV sau 220 kV;
- **D2** – executare de linii electrice aeriene cu tensiuni nominale de 110 kV– 400 kV, linii electrice subterane cu tensiuni nominale de 110 kV sau 220 kV;
- **E1** - proiectare stații electrice și de instalații aparținând părții electrice a centralelor;
- **E2** – executare de stații electrice și de lucrări la partea electrică a centralelor;
- **F** – executare de lucrări de vopsire a elementelor de susținere a rețelelor electrice/ defrișare pentru culoarul de trecere al liniilor electrice aeriene.

Atestatul emis de **Autoritatea Națională de Reglementare în domeniul Energiei** are nr. 10586/15.12.2014 valabil până la 15.12.2019.

Laboratorul de Încercări din cadrul „Smart” S.A. este **acreditat RENAR** având certificatul nr. LI 824/2014, valabil până în 16.04.2018.

Obiectivul prioritar și preocuparea permanentă a fiecărui angajat este satisfacerea cerințelor și așteptărilor clienților noștri prin asigurarea de servicii de calitate - la termenele stabilite contractual, la prețuri accesibile - oferite cu promptitudine și reducerea la minim a impactului asupra mediului, atât pentru a păstra încrederea clienților actuali cât și pentru a câștiga potențiali clienți.

## **I. ACTIVITATEA ECONOMICO – FINANCIARĂ**

Activitatea economico - financiară a „Smart” S.A. s-a desfășurat în baza indicatorilor cuprinși în bugetul de venituri și cheltuieli, aprobat prin ordinul nr. 819 din 30 iunie 2015, ordinul nr. 1346 din 29 iunie 2015 și ordinul nr. 868 din 23 iulie 2015 emise de Ministrul Economiei, Comerțului și Turismului, Ministrul Finanțelor Publice și Ministrul Muncii, Familiei, Protecției Sociale și Persoanelor Vârstnice.

Realizarea indicatorilor economico-financiari în anul 2015 față de programul din bugetul de venituri și cheltuieli se prezintă după cum urmează:

	Venituri		Cheltuieli		Profit/Pierdere	
	Program 2015	Realizat 2015	Program 2015	Realizat 2015	Program 2015	Realizat 2015
<b>TOTAL</b>	97.772	86.105	97.743	91.337	29	-5.232
<b>Din care :</b>						
<b>1.Exploatare</b>	97.762	86.005	97.133	90.979	629	-4.974
<b>2.Financiar</b>	10	100	610	358	-600	-258
<b>3.Extraordinar</b>	0	0	0	0	0	0

**1. Activitatea de exploatare** a „Smart” S.A. constă în principal în efectuarea/prestarea de lucrări/servicii de mentenanță a rețelei electrice de transport și distribuție a energiei electrice. În anul 2015, **veniturile din exploatare** s-au obținut în principal din lucrările/serviciile executate/prestate în baza contractului C57/31.01.2012 încheiat cu C.N.T.E.E. Transelectrica S.A.

De asemenea, au fost derulate și alte contracte încheiate cu C.N.T.E.E. Transelectrica S.A. sau cu alți beneficiari ca urmare a participării la licitațiile organizate de aceștia.

Veniturile realizate în baza contractului 57/2012 au fost în sumă de 72.282 mii lei. Veniturile realizate din alte contracte încheiate cu Transelectrica S.A. au fost în sumă de 8.484 mii lei, iar veniturile obținute din contractele încheiate cu alți terți au fost în sumă de 3.923 mii lei.

În anul 2015, **cheltuielile de exploatare** au fost realizate corespunzător veniturilor din exploatare și sunt aferente lucrărilor/serviciilor executate/prestate conform contractelor menționate mai sus.

În anul 2015, activitatea de exploatare înregistrează pierdere în suma de 4.974 mii lei, față de nivelul profitului programat în sumă de 629 mii lei.

Pentru asigurarea comparabilității datelor, în anul 2014 realizarea indicatorilor economico-financiari față de programul din bugetul de venituri și cheltuieli a fost următoarea:

	Venituri		Cheltuieli		Profit/Pierdere	
	Program 2014	Realizat 2014	Program 2014	Realizat 2014	Program 2014	Realizat 2014
<b>TOTAL</b>	118.465	104.848	108.522	104.040	9.943	808
<b>Din care :</b>						
<b>1.Exploatare</b>	118.420	104.816	107.922	103.505	10.498	1.310
<b>2.Financiar</b>	45	32	600	535	-555	-502
<b>3.Extraordinar</b>	0	0	0	0	0	0

## 2. Activitatea financiară

Activitatea financiară înregistrează venituri financiare în sumă de 100 mii lei reprezentând dobânzi încasate pentru disponibilul în cont și diferențe de curs valutar.

Cheltuielile financiare în suma de 358 mii lei reprezintă dobânzile plătite pentru linia de credit contractată în luna aprilie 2004. În luna august 2014, linia de credit contractată la ING Bank a fost suplimentată cu suma de 5.000.000 lei, respectiv de la 19.000.000 lei la 24.000.000 lei. În anul 2015 linia de credit contractată s-a menținut la valoarea de 24.000.000 lei.

## II. ACTIVITATEA DE INVESTITII

Programul de investiții pe anul 2015 a fost aprobat prin Decizia Consiliului de Administrație al „Smart – S.A. nr. 3/15.02.2015 și prevedea cheltuieli de capital exclusiv din surse proprii care totalizează 6.100.000 lei (fără TVA), conform bugetului de venituri și cheltuieli al societății.

Structura Programului de investiții pe anul 2015, pe principalele capitole de cheltuieli, este următoarea (valori în lei, fără TVA):

- |  |               |
|--|---------------|
| A. Obiective de investiții în continuare | 1.089.040 lei |
| B. Obiective noi de investiții           | 130.000 lei   |
| C. Alte cheltuieli de investiții         | 4.880.960 lei |

- din care:	
a) achiziții de imobile	0 lei
b) dotări independente	4.812.310 lei
c) cheltuieli pentru elaborarea studiilor de fezabilitate și de fezabilitate, a altor studii necesare fundamentării viitoarelor obiective de investiții	68.650 lei
d) cheltuieli de expertiză și proiectare necesare fundamentării de consolidări de clădiri existente:	0

Ulterior, Programul de investiții pe anul 2015 a fost rectificat și aprobat prin Decizia Consiliului de Administrație al „Smart – S.A. nr. 24/09.11.2015. Structura pe principalele capitole de cheltuieli ale Programului de investiții pe anul 2015 rectificat în luna noiembrie 2015, a fost următoarea:

A. Obiective de investiții în continuare	841.921 lei
B. Obiective noi de investiții	23.000 lei
C. Alte cheltuieli de investiții	5.235.079 lei
- din care:	
a) achiziții de imobile	0 lei
b) dotări independente	5.130.079 lei
c) cheltuieli pentru elaborarea studiilor de fezabilitate și de fezabilitate, a altor studii necesare fundamentării viitoarelor obiective de investiții	60.000 lei
d) cheltuieli de expertiză și proiectare necesare fundamentării de consolidări de clădiri existente:	45.000 lei

Realizările societății la data de 31.12.2015 totalizează **1.287.031 lei**, ceea ce reprezintă îndeplinirea în procent de **21%** a Programului de investiții pentru anul 2015, conform rectificării din noiembrie 2015, iar realizările aferente lucrărilor de investiții (obiective noi și în continuare) – sunt în total de **248.738 lei**, respectiv **19%** din totalul anual (**1.287.031 lei**) și, respectiv, **29 %** din valoarea programată conform rectificării din noiembrie 2015 pentru aceste capitole (A + B), de **864.921 lei**.

Realizarea Programului de investiții pe anul 2015, comparativ cu anul 2014, pe principalele capitole de cheltuieli, este următoarea (valori în lei, fără TVA):

	Anul 2014	Anul 2015
A. Obiective de investiții în continuare:	367.462 lei	225.805 lei
B. Obiective noi de investiții:	403.166 lei	22.933 lei
C. Alte cheltuieli de investiții	5.444.828 lei	1.038.293 lei
- din care:		
a) achiziții de imobile	0 lei	0 lei
b) dotări independente	5.437.743 lei	1.038.293 lei
c) cheltuieli pentru elaborarea studiilor de fezabilitate și de fezabilitate, a altor studii necesare fundamentării viitoarelor obiective de investiții	7.085 lei	0 lei
d) cheltuieli de expertiză și proiectare necesare fundamentării de consolidări de clădiri existente:	0 lei	0 lei

### III. CONTRACTE COMERCIALE

Principalul contract comercial derulat în perioada 01.01.2015-31.12.2015 a fost contractul 57/31.01.2012 încheiat de CNTEE Transelectrica SA în calitate de achizitor și „Smart” S.A. în calitate de prestator. Valoarea alocată de CNTEE Transelectrica S.A. pentru anul 2015 pentru serviciile/lucrărilor prevăzute în contractul 57/2012 a fost de 74.422 mii lei. În anul 2015, „Smart” S.A. a prestat servicii, respectiv a executat lucrări în baza contractului 57/2012 în sumă de 72.282 mii lei, respectiv 97,12% din suma alocată de CNTEE Transelectrica SA pentru anul 2015.

Ponderele cifrei de afaceri derulate cu CNTEE Transelectrica SA în total cifră de afaceri este prezentată în tabelul de mai jos:

Nr. crt.	Indicator	31 decembrie 2015 (lei)
1	Cifra totală de afaceri Smart	84.844.816
2	Cifra de afaceri derulată de Smart cu Transelectrica (ct. 704.01.03+704.01.07)	80.766.204

3	Procent cifră de afaceri derulată de Smart cu CNTEE Transelectrica SA în total cifră de afaceri	95,19%
---	--	--------

Procentul veniturilor realizate cu clienții secundari este de 4,81% din totalul cifrei de afaceri.  
Acestia sunt:

1. S.C. ENEL DISTRIBUTIE MUNTENIA S.A.
2. S.C. ENEL DISTRIBUTIE BANAT S.A.
3. CET GOVORA S.A.
4. FDEE ELECTRICA DISTRIBUTIE TRANSILVANIA SUD SA
5. ENERGOTECH SA
6. SC PET COMUNICATIONS SRL,
7. SC ELECTROPUTERE AIT SRL
8. LAFARGE CIMENT SA
9. ALSTOM GRID
10. ELTECO GRUP SA
11. ENERGOBIT SA
12. ELCOMEX IEA SA
13. SC ELEROM SA
14. E.ON DISTRIBUTIE ROMANIA
15. ELM ELECTROMONTAJ CLUJ SA
16. SC ROMELECTRO SA
17. ADREM INVEST SRL
18. HIDROELECTRICA SA

Situația principalelor contracte derulate în anul 2015 (altele în afara contractului 57/2012) este prezentată mai jos:

Nr. crt	Nr. contract	Obiectul contractului	Denumirea beneficiarului	Prețul contractului
1	531/839/23.03.2015	Realizare iluminat balizaj stâlpi microunde cu panouri fotovoltaice din locațiile Roman Nord si Hociungi (execuție)	C.N.T.E.E. Transelectrica S.A.	41,565.93
2	766/20.03.2013	Analize ale caracteristicilor fizico-chimice la uleiurile electroizolante	SC ELEROM SA	TARIFE
3	4600006849/09.05.2014 - 809/16.05.2014	Reparare, verificare ISCIR și încărcare cu azot subansamblu acumulator IP MOP - zona Bacău	E.ON DISTRIBUTIE ROMANIA	5,254.14
4	4600008307/46000 09523/25.11.2014- 827/03.12.2014	Reparații echipamente în stații de transf 110kV/MT Bacău - Reparare, verificare ISCIR si încărcare cu azot subansamblu acumulator IP MOP	E.ON DISTRIBUTIE ROMANIA	27,982.70
5	4600008308/46000 09524/25.11.2014- 828/03.12.2014	Reparații echipamente în stații de transf 110kV/MT Iași- Reparare, verificare ISCIR si încărcare cu azot subansamblu acumulator IP MOP	E.ON DISTRIBUTIE ROMANIA	27,982.70
6	4600008309/46000 09525/25.11.2014- 829/03.12.2014	Reparații echipamente în stații de transf 110kV/MT Suceava- Reparare, verificare ISCIR si încărcare cu azot subansamblu acumulator IP MOP	E.ON DISTRIBUTIE ROMANIA	27,982.70
7	76/09.03.2015	Măsurători si PIF TT 400kV st. Bacău Sud	ELM Electromontaj Cluj	10,000.02

Nr. crt	Nr. contract	Obiectul contractului	Denumirea beneficiarului	Prețul contractului
8	RU20/840/2015	Reparare, verificare ISCIR și umplere cu azot ansamblu acumulator + butelie de la sistemul de acționare (tip MOP1) al întrerupătorului IO 110 kV = 2 buc	TERMoelectRICA SA - SE BORZESTI	7,626.36
9	Comanda 390/23,03,2015	Lucrări complete revizii/reparații câmp bare aferent celei 400 kV racord 400 kV Unitatea 2 în stația electrică Cernavoda	Elcomex	35,697.00
10	C26	Mentenanță majora LEA 220kv Tihau -Baia Mare3	C.N.T.E.E. Transelectrica S.A.	43,780.00
11	MN0511/05,03,2015	420 LS - St. Câmpia Turzii - separare circ. Secundare și realizare provizorat celule 220 și 110 kV	Energobit	39,763.98
12	S090/29,10,2015	629-LS - St. Sarmasag - Modernizare celule MT	Electrogrup	150,000.00
13	713/ 03,06,2013	Executarea lucrărilor de revizii tehnice și reparații pentru stațiile de transformare 110kV/MT și MT/MT Tulcea Oraș, Marmura, SN Tulcea, Alumina, Isaccea din cadrul CIT Dobrogea	SC Pet Communications SRL, beneficiar final Enel Distribuție Dobrogea SA	1,065,094.00
14	14003507/OP /2014	Revizie 3 transformatoare 40 MVA	Lafarge Ciment SA	48,468.17
15	5367/2015	Măsurători profilactice transformatoare de măsură 400 kv și 110 kv în stația Tulcea Vest	ALSTOM GRID	36,451.77
16	5367/2015	Asistența tehnică și participare efectivă la teste de commissioning 400 kV Tulcea Vest etapa 2 100 kv - etapa 1	ALSTOM GRID	TARIF ORAR
17	3256D	Inlocuire conductor de protecție pe LEA 110 kV d.c. Urziceni-Barbulești circuit 1+2	Elteco	41,753.57
18	1922/2015	Descărcare stâlpi tip PAS 220-400 kV și fundații prefabricate în stația Tariverde	ROMELECTR O	11,641.31
19	15005309/ OP / 2015	Revizie 3 transformatoare 400 MVA 110/6 KIV SRA	CRH CIMENT ROMANIA	48,632.23
20	649/21,10,2015	Majorare capacitate de transport sistem bare 110kV stația Medgidia 1	ENEL Distribuție Dobrogea S.A	1,279,653.21
21	540/5,11,2015	Asigurarea stabilității sistemelor de bare colectoare din stația 400kV Tariverde	Transelectrica S.A prin Sucursala de Transport Constanta	333,468.32
22	C 31/19.06.2014	St Urechești-inloc baterii de acumulatori 220V c.c.- 600Ah(proiectare)	C.N.T.E.E. Transelectrica S.A.	3,500.00
23	C 62/13.11.2013	RC pe LEA 400kV d.c.Tantareni-Turceni G5+6, G7+8	C.N.T.E.E. Transelectrica S.A.	3,847,659.00

Nr. crt	Nr. contract	Obiectul contractului	Denumirea beneficiarului	Prețul contractului
24	C 17/14.05.2015	Reconductorare LEA 220 kV Craiova Nord Isalnita circ1	C.N.T.E.E. Transelectrica S.A.	995,000.00
25	63/8085/19.08.2014	Montare instalatie de protectie impotriva incendiilor la AT1 si AT2 in Statia Gradiste	C.N.T.E.E. Transelectrica S.A.	1,134,896.00
26	1489/18.03.2014	Consultanta tehnica la reparatiile de echipamente fabricatie ELECTROPUTERE	SC ELECTROPUTERE AIT SRL	100,000.00
27	45/6888/22.06.2015	Montare transformatoare de tensiune si dispozitiv pentru actionare CLP in Statia Pitesti Sud	CNTEE Transelectrica SA	14,990.00
28	4600011403/21.07.2015	Prelevare si transport probe ulei electroizolant, analize reduse si cromatografice	SC VIMETCO-ALRO SA	21,612.00
29	1937/134/06.10.2015	Lucrări de asamblare părți componente / umplere cu ulei, in vederea PIF trrafo putere 6/20 kV la SC ENET Focsani	SCHNEIDER Electric Romania SRL	54,709.80
30	02/14.01.14	Înlocuire AT1 in stația Turnu Magurele - proiectare	C.N.T.E.E. Transelectrica S.A.	18,900.00
31	36/22.09.2014	Inlocuire baterie 220 V st. Alba - proiectare	C.N.T.E.E. Transelectrica S.A.	14,500.00
32	33/17.09.2014	Racord 110 kV st. 400 kV Brasov - proiectare	C.N.T.E.E. Transelectrica S.A.	39,924.00
33	C23/2014	Reparare canale cabluri st. Gheorgheni	C.N.T.E.E. Transelectrica S.A.	699,000.00
34	54/18.12.2014	Reparație LEA 220kV Iernut-Ungheni 1 (execuție)	C.N.T.E.E. Transelectrica S.A.	8,348,960.39
35	46/17.11.2014	Înlocuire teleprotecții pe LEA 220kV Alba - Sugag+Galceag	C.N.T.E.E. Transelectrica S.A.	589,796.99
36	57/19.12.2014	Îngrădirea elementelor aflate sub tensiune în stația 220/110/20 kV Gheorgheni (proiectare)	C.N.T.E.E. Transelectrica S.A.	7,450.00
37	24/06.08.2014	Inlocuire baterie acumulatori st. Iernut - executie	C.N.T.E.E. Transelectrica S.A.	131,363.64
38	30/10.09.2014	Servicii de revitalizarea, uscarea la locul de montaj a izolatiei complexe hartie-ulei a transformatorului bloc nr 1-190 MVA/15.75kV de la CHE Retezat	Hidroelectrica Hateg	784,768.00
39	51/09.12.2014	Montarea grupuri de masura in statiile 110/6kV Bucin, 110/20kV Tractor, 110/6kV Balan Nord, 110/6kV Tabara	Electrica Transilvania Sud	757,300.00
40	61/22.12.2014	Reabilitare izolatie cu tratare ulei la AT1 200MVA din statia Arad	SC Energotech SA	179,700.00



Nr. crt	Nr. contract	Obiectul contractului	Denumirea beneficiarului	Prețul contractului
41	10/25.03.2015	Reabilitare izolație cu tratare ulei la AT 1–200 MVA din Stația 220 kV Hasdat	SC Energotech SA	539,119.00
42	413/03.06.2015	mentenanță majora LEA 220 kV Stejaru - Gheorgheni	C.N.T.E.E. Transelectrica S.A.	5,082,000.00
43	14/29.06.2015	mentenanță majora a LEA 220 kV Alba – Sugag – Galceag (proiectare)	C.N.T.E.E. Transelectrica S.A.	98,500.00
44	19/10.08.2015	Expertizare si revitalizare trafa T2 – 80 MVA	CET Govora	198,000.00
45	22/12.08.2015	Montare AT 2 400 MVA, 400/231/22 kV si celule aferente in stația Iernut si modernizarea sistemului de comanda control al stației 400/220/110/6 kV Iernut (proiectare)	C.N.T.E.E. Transelectrica S.A.	85,000.00
46	31/22.09.2015	Modernizare sistem teleprotecției, telecomunicații in stația Cernavoda (proiectare)	C.N.T.E.E. Transelectrica S.A.	24,400.00
47	7/04.02.2015	Înlocuire baterii de acumulatori in statia 220/110 kV Peștiș	C.N.T.E.E. Transelectrica S.A.	281,500.00
48	80 /29,09,2015	Înlocuire baterii de acumulatori in stația 400 kV Arad	C.N.T.E.E. Transelectrica S.A.	253,471.00
49	Acord Cadru 536/15,09,2015	Modernizarea separatorilor de 110 kV din stațiile de transformare aparținând ENEL Distribuție Banat	Enel Distribuție Banat SA	1,488,820.00
50	Acord Cadru 497/20,08,2015	Executarea lucrărilor de reparații si lucrări cu caracter de investiții pentru LEA 110 kV pentru ENEL Distribuție Banat	Enel Distribuție Banat SA	624,129.40

#### IV. PROFITUL IMPOZABIL ȘI IMPOZITUL PE PROFIT

La data de 31 decembrie 2015 societatea înregistrează o pierdere în sumă de 5.232.642 lei, astfel:

	2014	2015
Venituri din exploatare	104.815.590 lei	86.004.880 lei
Cheltuieli din exploatare	103.504.994 lei	90.979.169 lei
Profit/Pierdere din exploatare	1.310.596 lei	-4.974.289 lei
Venituri financiare	32.663 lei	99.653 lei
Cheltuieli financiare	534.887 lei	358.006 lei
Pierdere din activitatea financiara	-502.224 lei	-258.353 lei
VENITURI TOTALE	104.848.253 lei	86.104.533 lei
CHELTUIELI TOTALE	104.039.881 lei	91.337.175 lei
PROFIT BRUT/PIERDERE	808.372 lei	-5.232.642 lei
Impozitul pe profit	480.455 lei	0 lei

#### Evoluția contului de profit și pierdere

Indicatorul	lei		
	31 decembrie 2013	31 decembrie 2014	31 decembrie 2015
0	1	2	3
Cifra de afaceri netă	114,151,730	103,791,784	84,844,816

Indicatorul	31 decembrie 2013	31 decembrie 2014	31 decembrie 2015
0	1	2	3
2 Variația stocurilor de produse și producție în curs de execuție	-2,618,600	-85,039	692,805
3 Venituri din producția de imobilizari corporale	0	14,667	0
4 Alte venituri din exploatare	755,388	1,094,178	467,259
5 Total venituri din exploatare (1+2+3+4)	112,288,518	104,815,590	86,004,880
6 Cheltuieli de exploatare	103,541,615	103,504,994	90,979,169
7 Rezultatul din exploatare (5-6)	8,746,903	1,310,596	-4,974,289
8 EBITDA	14,532,663	7,486,895	1,303,603
9 Amortizare	5,785,760	6,176,299	6,370,686
10 EBIT	8,746,903	1,310,596	-4,974,289
11 Rezultat financiar	-523,896	-502,224	-258,353
12 Impozit pe profit	1,639,337	480.455	0
13 Profit net	6,583,670	327,917	-5,232,642

La data de 31 decembrie 2015 societatea înregistra o cifră de afaceri netă de 84.845 mii lei, în scădere cu 18% față de aceeași perioadă a anului 2014.

La data de 31 decembrie 2015, societatea a înregistrat pierdere în sumă de 5.233 mii lei. Structura cheltuielilor de exploatare la 31 decembrie 2015 este următoarea:

- Cheltuieli cu materialele = 26.034 mii lei (28,62%);
- Cheltuieli cu personalul = 39.141 mii lei (43,02%);
- Cheltuieli cu servicii executate de terți = 17.153 mii lei (18,85%);
- Alte cheltuieli de exploatare = 8.651 mii lei (9,51%)

Pierderea din activitatea financiară înregistrată în anul 2015, în sumă de 258.353 lei se datorează costurilor cu linia de credit contractată la ING Bank NV Amsterdam.

**Situațiile financiare elaborate și asumate de conducerea executivă a societății prezintă pentru anii 2015 și 2014, în cadrul Notei 14, diverse capitole de cheltuieli, asupra cărora administratorii „Smart”-S.A. doresc să atragă atenția:**

- *cheltuieli privind chirile – suma corespunzătoare anului 2015 este de 778 mii lei (suma realizată în 2014: 434 mii lei), fiind cu aproximativ 80% mai mare față de anul precedent. Potrivit clauzelor contractuale asumate de către societate începând cu anul 2015 suma estimată a fi realizată în anul 2016 prezintă o creștere de peste 45% (1.132 mii lei);*
- *cheltuielile privind deplasările, detașările și transferările – suma corespunzătoare anului 2015 este de 1.841 mii lei (suma realizată în 2014: 1.689 mii lei), fiind cu aproximativ 9% mai mare față de anul precedent. Sumele aferente anului 2015 includ costuri cu deplasări în Tanzania a căror justificare economică nu este cunoscută la data elaborării acestui raport, cheltuieli care se regăsesc și în anul 2016, fiind contractate anterior datei de 11.02.2016, data numirii prezenților administratori. De asemenea, cheltuielile privind transportul de bunuri și personal – suma corespunzătoare anului 2015 este de 334 mii lei (suma realizată în 2014: 247 mii lei), fiind cu aproximativ 35% mai mare față de anul precedent ar putea conține costuri cu deplasări în Tanzania a căror justificare economică nu este cunoscută la data elaborării acestui raport.*

## V. CREDITE BANCARE

În baza contractului nr.1/06.01.2004, „Smart”-S.A. a contractat o linie de credit în valoare de 2.500.000 lei care prin acte adiționale a fost prelungită și majorată la 10.000.000 lei, cu scadența la 27 iunie 2007. În data de 27 iunie 2007 între „Smart”-S.A. și BCR Sucursala Sector 1 s-a încheiat actul adițional nr.5/2007 prin care linia de credit a fost majorată până la suma de 12.500.000 lei, iar scadența a fost prelungită până la data de 27 iunie 2008.

Printr-un act adițional încheiat cu BCR sector 1, plafonul liniei de credit în suma de 12.500.000 lei a fost prelungit pe o perioadă de 30 zile, astfel că la data de 26.07.2008, acest credit trebuia rambursat într-o rată unică.

În data de 10.07.2008, „Smart”-S.A. a rambursat integral creditul în suma de 12.500.000 lei acordat în baza Contractului de credit nr.1/06.01.2004 și a actelor adiționale la acesta.

Pentru rambursarea liniei de credit către BCR sector 1, în sumă de 12.500.000 lei, „Smart” S.A. a încheiat cu ING Bank N.V.Amsterdam-Sucursala București, Contractul de împrumut nr.08164/14.04.2008 și actul adițional nr.1 la acest contract, prin care banca a convenit să pună la dispoziția împrumutatului o facilitate de credit de 3.500.000 lei, respectiv 12.500.000 lei, pentru o perioadă de 12 luni. În perioada 2008 – 2012 linia de credit s-a suplimentat până la valoarea de 16.000.000 lei.

În luna iunie 2013 a fost suplimentată facilitatea de credit de la 16.000.000 lei la 19.000.000 lei.

În luna august 2014 linia de credit a fost suplimentată cu suma de 5.000.000 lei.

Valoarea totală a facilității de credit puse la dispoziție de ING Bank N.V.Amsterdam-Sucursala București este de 24.000.000 lei.

#### **VI. INVENTARIEREA PATRIMONIULUI**

Inventarierea patrimoniului s-a realizat în baza deciziei de inventariere „Smart” S.A. nr. 147 din 29.09.2015 prin care au fost numite comisiile centrale de inventariere la nivelul executivului și la nivelul sucursalelor de mentenanță. Directorii sucursalelor de mentenanță au emis decizia privind componența subcomisiilor de inventariere la nivel de sucursală, precum și modul de organizare și desfășurare a inventarierii din cadrul sucursalei.

Inventarierea patrimoniului s-a desfășurat în perioada 02.11.2015 – 26.01.2016. Disponibilitățile aflate în conturi la bănci s-au inventariat prin confruntarea extraselor de cont din ultima zi bancară a anului. Disponibilitățile în lei sau valută din casieria unității s-au inventariat în ultima zi lucrătoare a exercițiului financiar.

Pentru fiecare sucursală în parte, rezultatele inventarierii au fost reflectate în bilanțul contabil încheiat la 31 decembrie 2015.

#### **VII. SITUATIA ACTIVELOR, DATORILOR SI CAPITALURILOR PROPRII LA 31 DECEMBRIE 2015**

Evoluția poziției financiare a societății la data de 31.12.2015, față de aceeași perioadă a anului 2014 este prezentată mai jos:

INDICATORI		2014	2015
<b>I.</b>	<b>ACTIVE IMOBILIZATE, din care :</b>	<b>84.882.805</b>	<b>81.445.233</b>
1.	Imobilizări necorporale	160.805	96.138
2.	Imobilizări corporale, din care:	83.107.652	78.533.270
a.	Terenuri și construcții	59.240.421	57.806.247
b.	Instalații tehnice și mașini	22.873.569	19.838.885
c.	Alte instalații, utilaje și mobilier	337.122	261.991
c.	Imobilizări corporale în curs	656.540	626.147
3.	Imobilizări financiare, din care:	1.614.348	2.815.825
a.	Împrumuturi acordate entităților asociate și la entitățile controlate în comun	0	2.269.443
b.	Alte împrumuturi	1.614.48	546.382
<b>II.</b>	<b>ACTIVE CIRCULANTE, din care:</b>	<b>51.988.223</b>	<b>33.866.565</b>
1.	Stocuri, din care:	14.408.933	13.780.405
a.	Materii prime și materiale consumabile	14.370.519	13.056.072
b.	Producția în curs de execuție	30.609	723.414
c.	Produse finite și mărfuri	520	0
d.	Avansuri	1.286	919
2.	Creanțe, din care:	27.382.747	9.373.237
a.	Creanțe comerciale	24.677.635	9.001.421
b.	Alte creanțe	2.704.812	371.816
3.	Casa și conturi la bănci	10.202.543	10.712.923
<b>III.</b>	<b>CHELTUIELI IN AVANS</b>	<b>580.676</b>	<b>727.594</b>
<b>IV.</b>	<b>DATORII, din care:</b>	<b>45.532.746</b>	<b>29.094.504</b>
1.	Sume datorate instituțiilor de credit	6.272.945	13.331.701
2.	Datorii comerciale furnizori	34.168.010	11.088.812
3.	Alte datorii, inclusiv datoriile fiscale și datoriile privind asigurările	5.091.791	4.673.991
<b>V.</b>	<b>PROVIZIOANE</b>	<b>1.268.889</b>	<b>1.155.013</b>

INDICATORI		2014	2015
VI.	VENITURI INREGISTRATE IN AVANS	0	0
VII.	CAPITALURI PROPRII, din care:	90.650.069	85.789.875
1.	Capital subscris vărsat	55.036.300	55.036.300
2.	Rezerve și rezultatul reportat	35.613.769	30.753.575
	<b>TOTAL ACTIV</b>	<b>137.451.704</b>	<b>116.039.392</b>
	<b>TOTAL PASIV</b>	<b>137.451.704</b>	<b>116.039.392</b>

Scăderea valorii contabile a imobilizărilor corporale și necorporale în anul 2015 față de anul 2014 s-a realizat atât pe fondul amortizării acestora, dar și urmare a nerealizării programului de investiții în anul 2015 în proporție de 79%.

În cadrul imobilizărilor financiare, ponderea principală o reprezintă suma de 2.269 mii lei, respectiv împrumutul acordat de societate către Smart Tanzania Company Limited, în baza contractului de împrumut nr. 11180/09.11.2015.

**Situațiile financiare elaborate și asumate de conducerea executivă a societății prezintă pentru anul 2015, în cadrul Notei 3, c) Imobilizări financiare, poziția „Împrumuturi acordate entităților de care societatea este legată în virtutea intereselor de participare”. Această poziție este identificată cu un sold la 31.12.2015 de 2.269 mii lei, reprezentând sume plătite de societate către Smart Tanzania Company Limited, societate pentru care administratorii „Smart”-S.A. nu au primit dovada înregistrării sub numărul L.73752015 în Shangani, Zanzibar, mailbox 3240, CUI 128-192-007, așa cum este menționat în cadrul Nota 3 din cadrul situațiilor financiare pentru anul încheiat la 31.12.2015.**

Suma de 546 mii lei, din cadrul imobilizărilor financiare, reprezintă în principal garanții de bună execuție reținute în baza contractelor încheiate cu clienții.

Structura stocurilor la 31 decembrie 2015, în suma de 13.780 mii lei este următoarea:

- Materiale consumabile 12.114 mii lei
- lucrări și servicii în curs de execuție: 723 mii lei
- obiecte de inventar: 909 mii lei
- ambalaje: 34 mii lei

În categoria altor active circulante, principala poziție o reprezintă „Creanțele comerciale” respectiv 9.001 mii lei – reprezentând în principal sumele datorate de CNTEE Transelectrica S.A. la 31 decembrie 2015.

Capitalul social subscris și vărsat la 31 decembrie 2015 este de 55.036.300 lei.

Din categoria capitalurilor proprii înregistrate la sfârșitul perioadei menționăm rezervele constituite în suma de 35.422 mii lei, din care :

- rezerve din reevaluare: 31.189 mii lei;
- rezerve legale: 2.125 mii lei;
- alte rezerve: 2.109 mii lei.

La data de 31 decembrie 2015, societatea înregistrează datoriile totale în sumă de 29.095 mii lei, structurate astfel:

- sume datorate instituțiilor de credit: 13.332 mii lei
- datori comerciale-furnizori: 11.089 mii lei
- alte datori, inclusiv datoriile fiscale și datoriile privind asigurările sociale: 4.674 mii lei

Datoriile față de personal și bugetul de stat legate de drepturile salariale au fost achitate în luna ianuarie 2016, odată cu plata chenzinei a II-a aferenta lunii decembrie 2015.

Datoriile și creanțele societății în perioada ianuarie – decembrie 2015 au înregistrat următoarea evoluție:

Perioada anului	Datorii (mii lei):					Creanțe (mii lei)
	TOTAL, din care:	Către furnizori	Către bănci	Către alții creditori (personal, etc.)	Buget general consolidat	
31 Decembrie 2015	29.095	11.089	13.332	2.710	1.964	9.373
31 Decembrie 2014	45.533	34.168	6.273	3.213	1.879	27.383

Raportul auditorului asupra situațiilor financiare elaborate și asumate de conducerea executivă a „Smart”-S.A. pentru anul 2015 prezintă o opinie cu rezerve, bazele acesteia fiind:

- La data de 31 decembrie 2015, respectiv 31 decembrie 2014, conducerea societății nu a evaluat valoarea actuală a obligațiilor viitoare aferente beneficiilor în natură și recompense bănești, anagajaților care s-au pensionat, și nu a înregistrat un provizion pentru aceste obligații.
- La data bilanțului existau incertitudini semnificative privind recuperarea împrumutului către Smart Tanzania. Întrucât conducerea societății nu a efectuat o analiză de recuperabilitate a acestui împrumut, auditorii nu au fost în măsură să determine eventuale corecții care să fie necesare asupra imobilizărilor financiare, respectiv rezultat financiar și rezultat net pentru exercițiul financiar încheiat la 31.12.2015 în cazul în care o astfel de analiză ar fi fost efectuată.

De asemenea, în luna ianuarie 2016, „Smart”-S.A. a emis o poliță de garantare privind returnarea avansului de 6.400.000 lei primit de societate de la CNTEE Transelectrica SA în baza actului adițional la contractul 57/2012 încheiat în luna decembrie 2015, poliță cu valabilitate până în data de 30.05.2016.

X





X X

Contabilitatea este organizată și condusă conform cerințelor Legii nr. 82/1991 - Legea contabilității, republicată în M.O. 454 din data de 18 iunie 2008, completată și modificată, iar completarea situațiilor financiare la 31 decembrie 2015 s-a făcut folosind prevederile Ordinului nr. 1802/2014, al ministrului finanțelor publice, pentru aprobarea Reglementărilor contabile privind situațiile financiare anuale individuale și situațiile financiare anuale consolidate.

Situațiile financiare au fost întocmite pe baza bilanțului de verificare a conturilor sintetice, puse de acord cu soldurile conturilor analitice.

La întocmirea situațiilor financiare s-au avut în vedere prevederile Ordinului nr. 123/28.01.2016 al ministrului finanțelor publice, privind principalele aspecte legate de întocmirea și depunerea situațiilor financiare anuale și a raportărilor contabile anuale ale operatorilor economici la unitățile teritoriale ale Ministerului Finanțelor Publice.

#### CONSILIUL DE ADMINISTRAȚIE

Nume, prenume	Calitatea	Semnătura
Butnaru Iulian-Marian	membru	
Stoian Cristina	membru	
Baicu Claudia Maria	membru	
Andronic Bogdan Constantin	membru	
Nicorescu Hariss	membru	